

Modelo de Projeto para o Processo Seletivo

Obs. Ao todo, o projeto deve ter entre **5 e 7 páginas**: Times new Roman, tamanho 12, espaçamento 1,5 entre as linhas, com texto justificado.

Candidato (a): _____

Data: ____/____/____

1-Título: *(provisório, pode ser modificado durante o desenvolvimento do trabalho)*

2-Linha de Pesquisa Específica: *(delimitação dentro da linha de pesquisa do Mestrado. O Mestrado possui uma Área de Concentração em Direito, Governança e Políticas Públicas e três linhas de pesquisas: Políticas Públicas e Desenvolvimento (elaboração de políticas públicas) ou Modelos e Sistemas de Governança no Setor Público e Privado (gestão e modelos de governança de políticas públicas) ou Direito, Democracia, Transparência e Avaliação (avaliação de políticas públicas). Mais detalhes nas informações distribuídas.*

3-Contexto: *(Do que se trata? Quais aspectos são observáveis ou de domínio público? Onde se insere o tema? A sua visão da influência direta ou indireta sobre o tema da aplicação do Direito, dos modelos de Governança e das técnicas de elaboração, gestão ou avaliação de Políticas Públicas)*

4-Problema de Pesquisa: *(qual o problema que você pretende resolver? Formular como pergunta, se possível)*


5-Delimitação do tempo e espaço: *(limites da pesquisa: que período será objeto da pesquisa? Que setor/Atividade/Grupo de pessoas ou localidade será objeto do Pesquisa – trata-se de um estudo de caso de uma Legislação, de uma Ação de determinado Programa de Ações, de uma Política Pública ou uma Comunidade? De uma Cidade? De um Setor Econômico, de um Território, Região, País? Trata de um estudo comparativo entre?)*

6-Justificativa: *(Por que é importante resolver esse problema? E qual a sua experiência nesta área?)*

7-Objetivo geral: *(frase não muito longa, com apenas um verbo no infinitivo no início da frase. Exemplos: Avaliar a Legislação XXXXX; identificar óbices à concretização de XXXXXXX; avaliar os resultados de XXXXXX; propor um modelo de Governança XXXXXXX.)*


8-Objetivos específicos: *(objetivos específicos permitem alcançar o objetivo geral)*

9- Procedimentos metodológicos: *(Não é o enunciado de autores e sim metodologia operacional. Onde estão as informações? Qual a pesquisa de campo que será feita? Como vai atingir os objetivos específicos? Descreva as técnicas, os instrumentos, a forma de tratamento dos dados e assim por diante se houver base para esta avaliação nesta fase).*




10 – Cronograma de trabalho para os próximos dois anos – Tente organizar seu trabalho de pesquisa para os próximos dois anos:

Lembre-se das aulas; leituras da parte teórica; levantamentos de dados; aplicação de instrumentos de pesquisa; análise dos dados; redação (resultado da pesquisa prática ou o projeto desenvolvido para solução do problema proposto); qualificação; defesa do trabalho).



10 -Referências: *(livros utilizados na elaboração do projeto de acordo com regras ABNT)*

A large, empty rectangular box with a thin black border, occupying the majority of the page below the heading. It is intended for the user to list the references used in the project, following the ABNT (Brazilian Association of Technical Standards) format.